


[FICHE COMPLÈTE](#)
sur materiaux.archi

COUVERTURE - TOITURE - ÉTANCHÉITÉ

prePATINA clair – un zinc réellement prépatiné




Description

prePATINA désigne les seuls zincs réellement prépatinés du marché.

Pour le prePATINA clair, le processus de prépatinage unique au monde crée l'apparence gris-bleu uniforme de la patine de zinc dès la sortie d'usine et sans entraver le processus naturel de formation de patine. Le zinc naturel brillant subit un processus de décapage spécial qui force la surface à se protéger et donc à développer sa patine. La teinte qui en résulte n'est donc pas née d'un revêtement, d'un laquage ou d'une phosphatation mais bien des propriétés du matériau en soi.

Grâce à sa longévité et son absence d'entretien, prePATINA répond également à toutes les exigences de la construction durable de l'avenir. Un autre atout réside dans l'effet autocicatrisant du matériau de grande qualité. Les éraflures liées à la mise en œuvre sont compensées progressivement avec la formation de la patine naturelle. Respectueux de l'environnement et sans entretien, la ligne prePATINA avec ses accents spectaculaires est la surface parfaite pour un bâtiment unique.

Coloris disponibles



Caractéristiques techniques


Epaisseur	0,65 – 0,70 – 0,80 – 1,00mm
Largeur	333 – 400 – 500 – 570 – 600 – 670 – 700 – 800 – 1000mm
Aspect	prépatiné
Matériau(x)	zinc
Allongement a la rupture	≥ 40%
Réaction au feu (Euroclasses)	A1

Autres caractéristiques

Couleur du produit	Gris
Matière du produit	Zinc
Type de bâtiment	Habitat individuel
Recyclabilité	Oui
Durée de vie de référence	100

Documentations


Disponibles en téléchargement sur [materiaux.archi](#)

 [DOC - fiche-technique-zinc-prepatina-clair-01-2024-fr-fr.pdf](#)

 [Infoblatt_prePATINA_FR_.pdf](#)

Mise en oeuvre

Disponibles en téléchargement sur [materiaux.archi](#)

 [DOC - rheinzink-informations-materiau-et-utilisation-107760-v003-fr-fr.pdf](#)