



SANITAIRE – PLOMBERIE – ECS

PRIMA BÂTI-PACK WC SUSPENDU



Description

Prima, bâti-pack® WC suspendu "en un seul colis"
comprenant dans un emballage unique :

une cuvette suspendue 3923 blanche,
un abattant standard blanc avec fixations,
un bâti-support autoportant prêt à poser avec réservoir double-chasse pour commande frontale et une
plaque de commande blanche Eclipse,
coude d'évacuation articulé orientable 3D en P.V.C. à 100 mm, pour évacuation verticale, latérale ou
horizontale.

Fonctionnement à 6 litres

Cuvette, abattant et plaque de commande en blanc uniquement

Description des coloris


Disponible uniquement en blanc.


Caractéristiques techniques


Profondeur	0.54m
Poids	35.00kg

Documentations

Disponibles en téléchargement sur materiaux.archi

 [Fiche technique](#)

 [Vue en plan](#)

 [Coupe technique](#)

 [Présentation bâti-support](#)

Mise en oeuvre

Disponibles en téléchargement sur materiaux.archi

Aucun fichier