

[FICHE COMPLÈTE](#)
sur materiaux.archi

COUVERTURE – TOITURE – ÉTANCHÉITÉ

TRADIPANNE



Description

L'alliance de la performance et de la tradition

La Tradipanne est une tuile grand moule à relief caractéristique des toits de l'Est de la France. Le fait que la tuile soit une tuile à glissement en fait une tuile très facile à poser (possibilité de varier le pureau).

Les avantages

- Tuile à glissement permettant de varier le pureau
- Étanchéité renforcée grâce à un emboîtement surélevé
- Profil traditionnel et moderne
- Nez façonné et arrondi





Le conseil du professionnel

La stabilité dimensionnelle de cette tuile facilite sa mise en oeuvre.

Elle est souvent utilisée sur des toits comportant noues ou arêtiers.

Dans ce cas, le décalage obtenu en utilisant une demi-tuile assure une très bonne portée de la tuile coupée.

Coloris disponibles



Description des coloris


Disponible en badiane, rouge sienne, ardoise et noir

Caractéristiques techniques

Longueur	0.42m
Largeur	0.33m
Poids	4.10kg
Masse surfacique	39.40kg/m²

Documentations

Disponibles en téléchargement sur [materiaux.archi](#)

 [Fiche technique](#)

Mise en oeuvre

Disponibles en téléchargement sur [materiaux.archi](#)

Aucun fichier